



sharing
foundation

**RELATÓRIO E CONTAS
2019**

MSFOUND - MULTICULTURAL SHARING FOUNDATION

SEDE: Rua Conde Carvalhal, 53
9060-011 Funchal

Telefone: +351 291 281 182

CONTRIBUINTE: 513 476 440

Fundação de Solidariedade Social no Âmbito da Educação, instituição de direito privado, com reconhecimento do Ministro da Presidência e dos Assuntos Parlamentares, por Despacho de 19/02/2015, nos Termos da Lei Quadro das Fundações, aprovada pela Lei 24/2012 de 9 de Julho.

WEBSITE: www.sharingfoundation.com

CONSELHO DE ADMINISTRAÇÃO:

Presidente: Sílvio Sousa Santos

Vice-Presidente: Júlia Maria Soares Moreira Ladeira Santos

Vice-Presidente: Filinto Elísio de Aguiar Cardoso Correia e Silva

Vice-Presidente: Filipe Diogo Soares Ladeira Santos

Vice-Presidente: Miguel Diogo Soares Ladeira Santos

Vogal: João Manuel Guerreiro Marques de Almeida

Vogal: Manuel Augusto Pechirra

Vogal: Gonçalo Diogo Soares Ladeira Santos

Vogal: Francisco Diogo Soares Ladeira Santos

COMISSÃO EXECUTIVA:

Presidente: Filipe Diogo Soares Ladeira Santos

Vice-Presidente: Miguel Diogo Soares Ladeira Santos

Vogal: Júlia Maria Soares Moreira Ladeira Santos

CONSELHO FISCAL:

Presidente: Maria Leonor Andrade Gonçalves

Relator: Sérgio Filipe Vieira de Nóbrega

Vogal: Pedro Emanuel de Brito da Silva Barbosa



ÍNDICE

A. Sumário	1
B. Atividades Desenvolvidas	2
C. Demonstrações Financeiras	10
D. Anexo as Demonstrações Financeiras	15



SUMÁRIO

A MSFOUND - MULTICULTURAL SHARING FOUNDATION foi constituída a 15 de Outubro de 2013 como pessoa coletiva de direito privativo, que se rege pelos seus Estatutos e pela Lei Portuguesa, tendo como objeto a observância no cumprimento da missão e dos requisitos pedagógicos das várias escolas internacionais, multiculturais e multilingues, a instalar nos países interessados na projeção da dinâmica do Multilinguismo, e a prossecução de ações de carácter cultural, educativo, formativo, artístico, científico, social e filantrópico, bem como de iniciativas afins, que visem a promoção da excelência do conhecimento e a valorização da Multiculturalidade e da Interculturalidade.

A Fundação serve de veículo e motor para promover e desenvolver o ensino multilingue e multicultural nas suas escolas, tendo ainda como objetivo organizar reuniões, seminários e conferências no âmbito do seu objeto, por forma a apoiar e prestar serviços de carácter pedagógico e educativo a todas as entidades que tenham interesse em adotar um projeto de riqueza cultural e social, desde que consonantes com o objeto e princípios da Sharing Foundation.

A missão da Fundação é da promoção das diversas culturas em presença, assim como estimular o interesse e o conhecimento do multilinguismo e interculturalidade a nível nacional e internacional, de uma forma sustentada, através da troca de experiências, sempre num esforço em prol das crianças e jovens de todo o mundo.

A Sharing Foundation foi aprovada pela Presidência do Conselho de Ministros (PCM) a 19 de Fevereiro de 2015, tendo o despacho da sua aprovação sido publicado no Diário de República, II série de 17 de Março de 2015, sob o número 2757/2015, e tendo iniciado a sua atividade na Administração Tributária no dia 19 de Março de 2015.

Em Janeiro de 2016, na persecução do objetivo definido e por razões de estratégia, conceito e projeção internacional alterou-se a denominação social de Multilingual Schools Foundation para Multicultural Sharing Foundation, dando assim mais ênfase à missão da partilha das culturas e das artes que a Fundação tem vindo a desenvolver, ao invés de apenas a promoção do multilinguismo. Assim, a MSFOUND deixa de ser somente uma fundação promotora de escolas multilingues e passa a ser uma fundação que promove a partilha das artes e das culturas, promovendo a criatividade, a educação, a formação e a inovação, ampliando a sua ação, mas mantendo sempre o seu objetivo de formar crianças e jovens que cresçam e se tornem ativos importantes para a sociedade.

Foi então submetido ao RNPC o Certificado de Admissibilidade nº 201 601 295 5 de alteração de nome, tendo sido aprovado a 1 de Fevereiro de 2016. Submetido a análise a apreciação de todos os documentos, legalmente exigidos, à Presidência do Conselho de Ministros, tal alteração estatutária viria a ser aprovado nos do despacho de 14 de Março de 2016 (oficio n.º 842/DAJD/2016, ref:ª interna P.º 6/FUN/2016).

ATIVIDADES DESENVOLVIDAS

PROJETO INTERNATIONAL SHARING SCHOOLS

Nas International Sharing Schools toda a informação e comunicação é multilingue, de forma estruturadas para que os seus estudantes adquiram competências para fazer face ao mundo cada vez mais globalizado. Um ensino de excelência com elevada qualidade, que valorize e desenvolva competências, para que os alunos se preparem para o mundo global, é um dos objetivos primordiais.

Promover uma educação moderna, com altos níveis internacionais é o objetivo, pelo que todas as escolas pretendem ter o programa International Baccalaureate. O programa IB oferece quatro programas de educação internacional: PYP, MYP, DP e CP.

De acordo com as Portarias nº779/98 e 443/2006 de 19 de Abril o programa IB permite acesso a todas as universidades, dado que é equivalente à conclusão do ensino secundário do sistema educativo português.

International Sharing School - Taguspark

O ano de 2019 foi um ano de transição de toda a operação da International Sharing School - Taguspark. A Sharing Foundation adquiriu a maioria das ações da sociedade passando a deter 95% do capital da sociedade, pertencendo os restantes 5% à Taguspark, S.A., e procedeu à transformação do colégio nacional que funcionava com dificuldades em colégio internacional, iniciando o ano letivo de 2018/19 como escola internacional. Para a realização desta operação de transformação de colégio nacional em escola internacional de referência foi realizada uma Assembleia Geral em abril onde foi aceite a renúncia do Vogal do Conselho de Administração nomeado em outubro do ano anterior para apoiar a transição, Dr. Rui Alberto de Almeida Marinho, pelo Administrador da Sharing Foundation, Dr. Francisco Diogo Soares Ladeira Santos, cuja experiência com os projetos da Fundação e a gerir a International Sharing School - Madeira valida a sua nomeação para o cargo.

A International Sharing School - Taguspark iniciou uma candidatura à International Baccalaureate Organization (IBO) em outubro de 2018 visando oferecer os programas Primary Years Programme (PYP), Middle Years Programme (MYP) e Diploma Programme (DP), com vista a oferecer o mesmo currículo que a International Sharing School - Madeira. A International Sharing School - Taguspark tem cumprindo todos os requisitos necessários por forma a obter a certificação e construído o currículo de acordo com as directrizes da IBO, estando a candidatura a correr conforme o esperado. A International Sharing School - Taguspark iniciou o ano letivo 2019/20 na fase de Implementação dos programas PYP e MYP, tendo previsto o desenvolvimento do currículo dos programas supramencionados ao longo do ano letivo 2019/20 por forma a iniciar o ano letivo 2020/21 na fase de Avaliação dos programas por forma a receber a visita de avaliação e

aprovação final em 2021 e iniciar o ano letivo 2021/22 a oferecer os programas PYP e MYP como IB World School. Em relação ao programa DP, a International Sharing School - Taguspark recebeu a visita do consultor oficial da IBO para o DP em novembro, tendo esta corrido de acordo com o previsto. A próxima fase será a submissão de toda a documentação referente ao programa DP a partir de janeiro de 2020, estando prevista a visita para avaliação a aprovação final em abril do mesmo ano, iniciando o ano letivo 2020/21 a oferecer o primeiro ano do DP.

A International Sharing School - Taguspark realizou durante as férias do Verão as obras necessárias por forma a cumprir os requisitos da Direção-Geral dos Estabelecimentos Escolares (DGEstE) do Ministério da Educação por forma a iniciar o ano letivo 2019/20 com uma oferta educativa até ao décimo ano, abrindo o décimo primeiro no ano letivo 2020/21 e o décimo segundo no ano letivo seguinte.

O projeto de ampliação da International Sharing School - Taguspark está também em curso como previsto, tendo a Sharing Foundation, através da sua participada Arts Investments, S.A., adquirido o edifício atualmente adjacente ocupado pelo Millennium BCP, num primeiro passo para a criação dum campus internacional de excelência. A Sharing Foundation está também na elaboração dos contratos com a Taguspark, S.A. para os 77.000 m² de espaços verdes circundantes ao edifício atual da International Sharing School - Taguspark, depois de ter chegado a acordo com a Taguspark, S.A. para a manutenção da área verde e a criação de áreas desportivas.

A International Sharing School - Taguspark terminou o ano de 2019 com um total de 198 alunos de 28 diferentes nacionalidades, e com uma equipa de 60 funcionários.

International Sharing School - Madeira

A International Sharing School - Madeira, situada na cidade do Funchal, foi a primeira escola da Fundação e a que deu origem a todo o projeto de ensino internacional, multilingue e multicultural. A International Sharing School - Madeira é a uma das nove escolas em Portugal e a única escola no arquipélago da Madeira a oferecer os programas Primary Years Programme (PYP) e Middle Years Programme (MYP) da International Baccalaureate Organization.

A International Sharing School - Madeira terminou o ano de 2019 com um total de 164 alunos de 30 diferentes nacionalidades, com uma equipa de 30 funcionários e com a marca consolidada no mercado.

A educação internacional é um dos focos principais, valorizando e encorajando o desenvolvimento intelectual, social e linguístico tendo sempre em conta as necessidades individuais de cada aluno.

Adicionalmente, à língua materna, portuguesa, a língua de trabalho é a língua inglesa, sendo também ensinadas na escola o Chinês e Russo, como línguas obrigatórias, e o Alemão, Espanhol e Francês, como línguas optativas, oferecendo assim uma educação de alto nível multilingue num ambiente onde todos são motivados e valorizados.

PROJETO SEMANAS CULTURAIS

O projeto Semanas Culturais tem crescido de ano para ano, juntando instituições de prestígio em torno de semanas dedicadas à promoção da cultura. A VI Semana da Cultura Russa teve lugar na invicta cidade do Porto e contou neste ano com o apoio e a participação da Universidade do Porto, da Associação Comercial do Porto, da Santa Casa da Misericórdia, do Turismo do Porto e Norte de Portugal, da Associação Nacional de Jovens Empresários, da Irmandade dos Clérigos, da Câmara de Comércio e Indústria Luso-Russa, da Fundação Tretyakov, do Centro Português de Fotografia, da Embaixada da Federação Russa em Portugal, da Paróquia dos Novos Mártires da Igreja Ortodoxa Russa do Porto e da Rossotrudnichestvo - Agência Federal para a Comunidade de Estados Independentes, os Compatriotas que Vivem no Exterior e a Cooperação Humanitária Internacional nesta edição que decorreu entre os dias 15 e 18 de outubro.

Durante estes dias, a cidade do Porto recebeu uma série de concertos de música russa, portuguesa e barroca, exposições de arte russa e portuguesa, exposições de restauro, exposições fotográficas, lançamentos de livros, conferências, momentos de gastronomia russa e o lançamento de um filme.

Esta edição trouxe pela primeira vez um Fórum Económico Luso-Russo no magnífico Palácio da Bolsa que contou com a participação da Associação Comercial do Porto, a Santa Casa da Misericórdia do Porto, a Associação de Turismo do Porto e Norte, a Associação Nacional de Jovens Empresários, a AICEP - Portugal Global, o Instituto dos Vinhos do Douro e Porto, a Embaixada da Federação da Rússia em Portugal através do Conselheiro para os Assuntos Económicos e Comerciais, a Câmara de Comércio e Indústria Luso-Russa e a Russia Fashion Week Association, repartidos em quatro painéis, nomeadamente o painel de Inovação e Empreendedorismo, o painel de Turismo e Cultura, o painel de Moda e Design e o painel Agro-Alimentar, e cujos resultados foram consonantes com os objetivos dos intervenientes, tendo a Santa Casa de Misericórdia do Porto reforçado a sua relação com o Museu Estatal do Kolomenskoye em Moscovo, a par da Universidade Católica do Porto, tendo já estabelecido as linhas gerais dos Protocolos de Cooperação entre estas instituições para intercâmbio de técnicos de restauro e desenvolvimento da fileira económica da atividade de restauro; o Instituto do Vinho do Douro e Porto criou laços de cooperação para promoção dos vinhos do Douro e do Porto no mercado russo, acompanhando a missão organizada pela Sharing Foundation a Moscovo em 2020, integrando a missão da Rota da Filigrana à Rússia e juntando os vinhos do Douro e do Porto à Filigrana de Gondomar, bem como a fábrica de conservas A Poveira, que estabeleceu os primeiros contactos com a Câmara de Comércio e Indústria Luso-Russa, com a Embaixada da Rússia e com a empresa Optimist, visando a preparação dos tramites legais e administrativos necessários à entrada desta conserveira portuguesa no mercado russo; a Associação Nacional de Jovens Empresários, através do Golden Park da Câmara Municipal de Gondomar, a par da estilista Katty Xiomara e do estilista Miguel Vieira, estabeleceram laços de cooperação com o Presidente da Associação das Semanas da Moda da Rússia, Roman Efremov, possibilitando a futura integração destes empreendedores portugueses em exposições de moda no mercado russo; entre outros contactos estabelecidos entre empresários russos e portugueses, também no setor das novas tecnologias.

Foi uma primeira experiência de inclusão de uma componente económica no projeto das Semanas Culturais, em cooperação com a Associação Comercial do Porto, com a Associação Nacional de Jovens Empresários, com a Embaixada da Rússia e com a recém-criada Câmara de Comércio e Indústria Luso-Russa, cuja participação de instituições e empresas de prestígio e relevância, portuguesas e russas, produziu os bons resultados desejados supramencionados.

A Semana de Cultura Chinesa teve um significativo avanço, tendo 2019 marcado o regresso da Semana de Cultura Chinesa depois de um interregno de dois anos. A IV Semana de Cultura Chinesa teve lugar no Taguspark, em Oeiras, entre os dias 4 e 8 de fevereiro, e contou com mostras de cinema chinês, momentos de gastronomia chinesa, desfile de moda de designers chineses e uma exibição dos trabalhos realizados pelos alunos da International Sharing School - Taguspark.

Para 2020 perspetiva-se a continuação da realização das Semanas Culturais, nomeadamente da Semana de Cultura Russa, novamente com o apoio de instituições de elevado prestígio que têm sido fundamentais para o sucesso da Semana de Cultura Russa, bem como da Semana de Cultura Chinesa, que tem vindo a crescer de edição para edição, e a realização da I Semana de Cultura Persa.

EXPOSIÇÕES

Helikon-Opera, Moscovo, Rússia

Após a realização da primeira Exposição "Harmonia de Contrastes" em 2015, organizada pela Sharing Foundation em parceria com a Tretyakov Charitable Foundation, nos Serviços Centrais do Corpo Diplomático em Moscovo, dedicada à exibição das culturas Russa e Portuguesa onde estiveram em exibição obras da artista plástica portuguesa Teresa Gonçalves Lobo e da artista plástica russa Tatyana Haritonova, a Sharing Foundation e a Tretyakov Charitable Foundation organizaram novamente em 2019 uma Exposição "Harmonia de Contrastes", desta vez na Helickon-Opera em Moscovo, celebrando o 240º aniversário do estabelecimento das relações diplomáticas entre a Rússia e Portugal, entre os dias 5 de setembro e 7 de outubro.

A exposição "Harmonia de Contrastes" integrou obras do pintor contemporâneo português Luís Vieira-Baptista e do mestre de tapeçaria russa Andrey Madekin e contou com o apoio institucional da Embaixada de Portugal na Rússia.

A exposição foi considerada um sucesso, quer pela Sharing Foundation e pela Tretyakov Charitable Foundation, quer pela Embaixada de Portugal em Moscovo, bem como pelos próprios artistas que tiveram a oportunidade de expor as suas obras em conjunto na emblemática Helickon-Opera nas comemorações dos 240 anos do estabelecimento de relações diplomáticas entre Portugal e a Rússia, numa exposição que contou com a cobertura mediática pelos principais órgãos de comunicação russos.

Museu Estatal Hermitage, São Petersburgo, Rússia

O desenvolvimento das relações que têm vindo a ser construídas com o Museu Estatal Hermitage em São Petersburgo na Rússia culminou na organização da exposição Retratos da Família Real Portuguesa para o Palácio Chesmenski, uma exposição dos quadros do pintor régio português Miguel António do Amaral inserida nas comemorações dos 240 anos do estabelecimento de relações diplomáticas entre Portugal e a Rússia, organizada pelo Museu Estatal Hermitage e que contou com o apoio da Embaixada de Portugal na Rússia, da Fundação Tretyakov e da Sharing Foundation, entre outras instituições.

Por forma a elevar ainda mais a riqueza e relevância desta extraordinária exposição que celebrou os 240 anos do estabelecimento de relações diplomáticas entre Portugal e a Rússia na Rússia, a Sharing Foundation uniu-se com o Arquivo Nacional da Torre do Tombo por forma a exibir o do documento original do Tratado de Amizade, Navegação e Comércio, assinado entre D. Maria I de Portugal e Catarina II da Rússia e datado de 1787.


A exposição "Retratos da Família Real Portuguesa para o Palácio Chesmenski" foi considerada um sucesso, quer pelo Museu Estatal Hermitage, quer por outras instituições que contribuíram para que fosse possível expor quadros do artista régio português Miguel António do Amaral, nomeadamente a Embaixada de Portugal em Moscovo, bem como pelos visitantes que tiveram oportunidade de conhecer as obras do artista português, tendo o documento original do Tratado de Amizade, Navegação e Comércio sido reconhecido como uma peça única e fulcral nas comemorações dos 240 anos do estabelecimento de relações diplomáticas entre Portugal e a Rússia.

REF 2030

O mundo de hoje está a assistir a um crescimento do número de pessoas forçadas a abandonar as suas casas, cidades e países a níveis nunca antes registados. Estima-se que até ao final de 2018 cerca de 70,8 milhões de pessoas tinham sido forçadas a sair de casa devido a conflitos, violência e perseguições, entre os quais cerca de 30 milhões de refugiados segundo dados da Organização das Nações Unidas (ONU).

Desde 2015 que a União Europeia tem sentidos os efeitos deste crescimento do número de refugiados que procuram asilo em países Europeus, e que sujeitam-se a perigosas viagens dos seus países de origem até aos países fronteiriços do sul da Europa com a esperança de lhes ser dado asilo. Segundo dados da Comissão Europeia, foram recolocados 21.767 refugiados que chegaram à Grécia em Estados membros da União Europeia, 11.954 refugiados que chegaram à Itália e 12.174 refugiados que chegaram à Turquia, num total de 33.721 refugiados entre 2015 e o final de 2018.

Ao abrigo dos programas recolocação de refugiados da União Europeia, Portugal recebeu 1552 refugiados de um total de uma quota de 4486 refugiados estabelecida em 2015. No entanto, estima-se que 50% dos refugiados acolhidos por Portugal tenham



abandonado o país rumo aos países da Europa Central e do Norte como a Alemanha, a Suíça e a Noruega à procura de melhores condições e oportunidades profissionais.

A Sharing Foundation, no âmbito da prossecução de ações de carácter social que visem a valorização da Multiculturalidade e da Interculturalidade, aceitou acolher um refugiado iraniano, oferecendo-lhe emprego na International Sharing School - Taguspark e apoiando-o na obtenção de apoios municipais para a habitação. Este foi um primeiro passo da Fundação na ajuda aos que são forçados a abandonar a sua casa em busca de melhores condições de vida.

INVESTIMENTOS


Para a eficaz prossecução da sua missão e dos objetivos acima descritos, a Sharing Foundation participa no capital de diversas sociedades, de forma direta e indireta, conforme se descreve no organograma abaixo apresentado. Os resultados destas sociedades estão proporcionalmente refletidos nas Demonstrações Financeiras da Sharing Foundation através do Método das Equivalências Patrimoniais (MEP).

ISS-Madeira - Internacional Sharing School - Madeira, Lda

No exercício económico de 2019, reforçou-se a participação da MSFound no capital desta sociedade, adquirindo-se a participação da empresa Porrus Portugal Russia Consultures, S.A. no valor nominal de 50.000€, pelo montante de 21.072,30€, mediante a celebração de um Contrato de Cessão de Quotas, passando a deter na sociedade ISSM - Internacional Sharing School Madeira, Lda. uma participação correspondente a 82,20% do capital social.

ISS-Oeiras - Internacional Sharing School - Oeiras, S.A.

Em agosto de 2019, a MSFound participou num aumento de capital na ISS-Oeiras, acompanhada da sua participada Arts Investments. Este aumento de capital teve na sua génese a necessidade de reforço dos capitais próprios da sociedade em questão, uma vez que estava a terminar o ano de turnaround da atividade da empresa (correspondente ao ano letivo e exercício fiscal de 2018/2019). Esta empresa foi adquirida, parcialmente em agosto de 2018 e maioritariamente em abril de 2019, com o objetivo específico de transformar o colégio nacional tradicional que a mesma operava (o Colégio Taguspark) num colégio internacional IB semelhante à ISS-Madeira (a International Sharing School - Tauguspark), aumentando-se as valências para abranger todo o percurso pré-universitário, dos 4 meses aos 18 anos. O aumento de capital em questão foi de 700.000€, dos quais a MSFound participou com 130.000€ e a Arts Investments com



570.000€. Conjuntamente com a Arts Investments, a ISS-Oeiras está agora a desenvolver os primeiros esboços de um Masterplan para o desenvolvimento de um Campus Internacional Pré-Universitário no Taguspark, onde a International Sharing School - Taguspark está instalada.

SS – Summer Schools, Lda

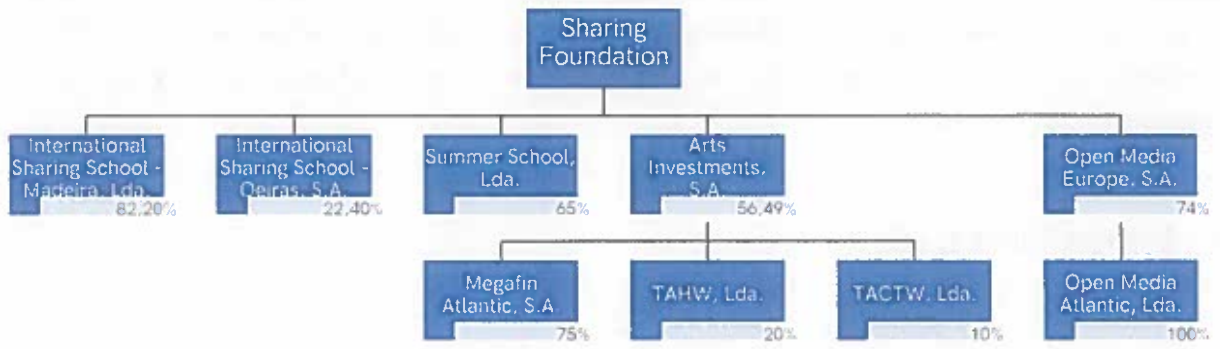
Mantém-se a quota de € 65.000 na sociedade SS – Summer Schools, Lda, correspondentes a 65% do capital social, com o objetivo de através desta empresa atrair estudantes estrangeiros para frequentarem os cursos de verão, programas de intercâmbio e ensino básico e secundário das International Sharing Schools.

A. I. Arts Investments – Consultores E Investimentos, S.A.

No exercício económico de 2019, a MSFOUND reforçou a sua participação no capital desta sociedade, participando com 90.000€ num aumento do Capital social no valor total de 1.150.000€. Foram ainda adquiridas 201.100 ações, pelo montante de 412.762,94€, mediante a celebração de um Contrato de Doação de Participações Sociais com a entidade MMS Madeira Multicultural School II, Lda., passando assim a MSFOUND a deter 56,48%, do capital de 4.550.000€ da sociedade Arts Investments. Esta empresa atua no sector dos investimentos imobiliários, turismo de lazer e residencial, atividade que se considera complementar e facilitadora das atividades educativas e culturais das outras participadas, e que estiveram na génese da constituição da MSFound. A Arts Investments pretende ainda construir e operar uma residência para estudantes internacionais dentro do Campus Internacional Pré-Universitário, no Taguspark.

Open Media Europe – Sociedade Editora, S.A.

Foi adquirida em 2019 a participação da empresa Megafin Atlantic - Sociedade Editora, S.A. na Open Media Europe - Sociedade Editora, S.A. no valor nominal de 37.000,00€, pelo montante de 3.752,00€, mediante Contrato de compra e Venda de Ações, passando a MSFound a deter nesta sociedade uma participação correspondente a 74% do capital social.



Handwritten signatures and initials in blue ink, including a large signature at the top and several smaller initials below it.

DEMONSTRAÇÕES FINANCEIRAS

Encontram-se anexadas as Demonstrações Financeiras Finais, Balanço, Demonstração de Resultados, Demonstração das Alterações no Capital Próprio, Demonstração dos Fluxos de Caixa e Anexo as Demonstrações Financeiras, a 31 de dezembro de 2019, as quais permitem observar mudanças significativas na situação económico-financeira e patrimonial da MSFound em relação ao exercício económico anterior.

De salientar que o total do Ativo aumentou significativamente, de € 1.729.128,77 em 2018 para € 5.748.382,29 em 2019, fruto maioritariamente dos aumentos de capital realizados nas empresas participadas e da aquisição de outras participações nestas empresas, no montante total de € 1.133.787,24, e ainda da aplicação do MEP - Método da Equivalência Patrimonial nos ajustamentos decorrentes de outras variações nos capitais próprios, no montante de € 2.744.179,29.

Fruto das aquisições de 2018 e 2019, encontram-se registadas no Passivo Não Corrente e Passivo Corrente, nas respetivas rúbricas de Outras Dívidas a Pagar, os montantes das dívidas resultantes das compras das participações, razão pela qual também o passivo registou um aumento, ainda que significativamente inferior aos aumentos registados no Ativo e nos Fundos Patrimoniais.



10

BALANÇO EM 31 DE DEZEMBRO DE 2019

		(Euros)	
	Notas	<u>31.12.2019</u>	<u>31.12.2018</u>
Ativo			
Ativo não corrente			
Ativos fixos tangíveis	6	1 204,14	1 505,18
Bens do patrimonio historico e cultural		0,00	0,00
Participações Financeiras - MEP.	8	5 605 631,27	1 562 562,78
		<u>5 606 835,41</u>	<u>1 564 067,96</u>
Ativo corrente			
Clientes	7	9 691,55	4 657,50
Outros créditos a receber	7	131 855,33	160 045,35
Caixa e depósitos bancários	4	0,00	357,96
		<u>141 546,88</u>	<u>165 060,81</u>
Total do ativo		<u>5 748 382,29</u>	<u>1 729 128,77</u>
Capital próprio			
Fundos	9	300 000,00	300 000,00
Resultados transitados		-83 472,14	-119 418,33
Ajustamentos/outras variações nos fundos patrimoniais	10	2 080 784,23	-663 395,06
Outras Variação nos fundos Patrimoniais	11	415 012,94	2 250,00
		<u>2 712 325,03</u>	<u>-480 563,39</u>
Resultado líquido do período		215 682,74	35 946,19
Total dos fundos patrimoniais		<u>2 928 007,77</u>	<u>-444 617,20</u>
Passivo			
Passivo não corrente			
Financiamentos obtidos		0,00	0,00
Outras dividas a pagar	13	1 955 101,91	1 890 789,20
		<u>1 955 101,91</u>	<u>1 890 789,20</u>
Passivo corrente			
Fornecedores	12	14 094,15	14 014,07
Estado e outros entes públicos		0,00	0,00
Outras dívidas a pagar	13	851 178,46	268 942,70
		<u>865 272,61</u>	<u>282 956,77</u>
Total do passivo		<u>2 820 374,52</u>	<u>282 956,77</u>
Total do capital próprio e passivo		<u>5 748 382,29</u>	<u>1 729 128,77</u>

As notas fazem parte integrante das demonstrações financeiras em 31 de dezembro de 2019.

Funchal, 1 de Junho de 2020

O CONTABILISTA CERTIFICADO

Mariela dos Ramos Pestana

A COMISSÃO EXECUTIVA

Francisco Santos

[Handwritten signature]

[Handwritten signature]
[Handwritten signature]
[Handwritten signature]

MSFOUND - MULTICULTURAL SHARING FOUNDATION

DEMONSTRAÇÃO DOS RESULTADOS POR NATUREZA

PERÍODO FINDO EM 31 DE DEZEMBRO DE 2019

	Notas	2019	(Euros) 2018
Subsídios, doações e legados à exploração	14	100 000,00	7 600,00
Ganhos/perdas imp. de subsidiárias, associadas e emp.conjuntos	8 e 15	165 101,96	88 115,24
Fornecimentos e serviços externos	16	-53 638,67	-39 962,01
Outros rendimentos	17	6 036,41	0,00
Outros gastos	18	-1 515,92	-19 506,00
Resultado antes de depreciações, gastos de financiamento e impostos		215 983,78	36 247,23
Gastos/reversões de depreciação e de amortização	6	-301,04	-301,04
Resultado operacional (antes de gastos de financiamento e impostos)		215 682,74	35 946,19
Juros e rendimentos similares obtidos		0,00	0,00
Juros e gastos similares suportados		0,00	0,00
Resultado antes de impostos		215 682,74	35 946,19
Imposto sobre o rendimento do período		0,00	0,00
Resultado líquido do período		215 682,74	35 946,19
Resultado por ação básico		0,00	0,00



As notas fazem parte integrante das demonstrações financeiras em 31 de dezembro de 2019.


Funchal, 1 de Junho de 2020

O CONTABILISTA CERTIFICADO

Mariela dos Ramos Pestana

A COMISSÃO EXECUTIVA

Francisco Santos





MSFOUND - MULTICULTURAL

DEMONSTRAÇÃO DAS ALTERAÇÕES NO CAPITAL PRÓPRIO EM 31 DE DEZEMBRO DE 2018

Descrição	Notas	Capital Próprio atribuído aos detentores do capital da empresa-mãe					Total		
		Capital realizado	Outros instrumentos de capital próprio	Reservas legais	Outras reservas	Resultados transitados		Ajustamentos em activos financeiros	Resultado líquido do período
Posição em 1 de Janeiro de 2018		300 000,00	2 250,00			128 264,34	289 499,65	8 846,61	472 331,32
Alterações no período									
Aplicação do resultado de 2017						8 846,01		-8 846,01	
Realizações de capital							952 804,71		-952 894,71
Outras alterações reconhecidas no capital próprio								35 946,19	35 946,19
Resultado líquido do período								35 946,19	-444 617,20
Resultado Integral									
Operações com detentores de capital no período									
Entradas para cobertura de perdas									
Posição em 31 de dezembro de 2018		300 000,00	2 250,00			119 418,33	-663 395,06	35 946,19	-444 617,20

DEMONSTRAÇÃO DAS ALTERAÇÕES NO CAPITAL PRÓPRIO EM 31 DE DEZEMBRO DE 2019

Descrição	Notas	Capital Próprio atribuído aos detentores do capital da empresa-mãe					Total		
		Capital realizado	Outros instrumentos de capital próprio	Reservas legais	Outras reservas	Resultados transitados		Ajustamentos em activos financeiros	Resultado líquido do período
Posição em 1 de Janeiro de 2019		300 000,00	2 250,00			119 418,33	-663 395,06	35 946,19	-444 617,20
Alterações no período									
Aplicação do resultado de 2018								-335 946,19	
Realizações de capital									
Outras alterações reconhecidas no capital próprio									
Resultado líquido do período								215 682,74	3 156 942,23
Resultado Integral								84 317,26	2 928 007,77
Operações com detentores de capital no período									
Entradas para cobertura de perdas									
Posição em 31 de dezembro de 2019		300 000,00	415 012,94			-83 472,14	2 080 784,23	-84 317,26	2 928 007,77

As notas fazem parte integrante das demonstrações financeiras em 31 de dezembro de 2019

Funchal, 1 de Junho de 2020

O CONTABILISTA CERTIFICADO
Mariela dos Ramos Pestana

A COMISSÃO EXECUTIVA

Francisco Santos
[Assinatura]
[Assinatura]

DEMONSTRAÇÃO DOS FLUXOS DE CAIXA
PERÍODO FINDO EM 31 DE DEZEMBRO DE 2019

	Notas	2019	(Euros) 2018
Fluxos de caixa das Actividades Operacionais			
Recebimentos de clientes e Utentes		101 002,36	17 000,00
Pagamentos a fornecedores		-141,92	-92 055,88
Pagamentos ao pessoal		0,00	0,00
Caixa gerada pelas operações		<u>100 860,44</u>	<u>-75 055,88</u>
Pagamento / recebimento do imposto sobre o rendimento			0,00
Outros recebimentos / pagamentos		-13 464,69	-229,88
Fluxos de caixa das Actividades Operacionais (1)		<u>87 395,75</u>	<u>-75 285,76</u>
Fluxos de caixa das Actividades de Investimento			
Pagamentos respeitantes a:			
Activos fixos tangíveis		0,00	0,00
Activos intangíveis		0,00	0,00
Investimentos Financeiros		-669 985,33	0,00
Recebimentos provenientes de:			
Activos fixos tangíveis		0,00	0,00
Juros e rendimentos similares		0,00	0,00
Fluxos de caixa das Actividades de Investimento (2)		<u>-669 985,33</u>	<u>0,00</u>
Fluxos de caixa das Actividades de Financiamento			
Recebimentos provenientes de:			
Financiamentos obtidos		0,00	0,00
Outras operações de financiamento		582 231,62	0,00
Pagamentos respeitantes a:			
Financiamentos obtidos		0,00	0,00
Dividendos		0,00	0,00
Juros e gastos similares		0,00	-22,88
Fluxos de caixa das Actividades de Financiamento (3)		<u>582 231,62</u>	<u>-22,88</u>
Variação de caixa e seus equivalentes (1+2+3)		<u>-357,96</u>	<u>-75 308,64</u>
Caixa e seus equivalentes no início do exercício		<u>357,96</u>	<u>75 666,60</u>
Caixa e seus equivalentes no fim do exercício	4	<u>0,00</u>	<u>357,96</u>


As notas fazem parte integrante das demonstrações financeiras em 31 de dezembro de 2019.

Funchal, 1 de Junho de 2020

O CONTABILISTA CERTIFICADO

 Mariela dos Ramos Pestana

A COMISSÃO EXECUTIVA

Francisco Santos





ANEXOS

1- Nota Introdutória

A MSFOUND - MULTICULTURAL SHARING FOUNDATION é Fundação de Solidariedade Social no Âmbito da Educação, instituição de direito privado, com reconhecimento do Ministro da Presidência e dos Assuntos Parlamentares, por Despacho de 19/02/2015, nos Termos da Lei Quadro das Fundações, aprovada pela Lei 24/2012 de 9 de julho.

O Conselho de Administração entende que estas demonstrações financeiras, refletem de forma verdadeira e apropriadas as operações efetuadas em 2019.

2- Referencial contabilístico de preparação das demonstrações financeiras:

Em 2019 as demonstrações financeiras foram preparadas de acordo com o Decreto-Lei Nº 36-A/2011 de 9 de março, as Normas Contabilísticas de Relato Financeiro para Entidades do Setor Não Lucrativo (NCRF-ESNL), que faz parte integrante do Sistema de Normalização Contabilística aprovado pelo Decreto-Lei nº 158/2009, de 13 de Julho.

O decreto Lei 36-A/2011, de 9 de março, aprovou o regime da normalização e previu a publicação, mediante portaria os modelos de demonstrações financeiras aplicáveis às ESNL, que são aplicadas nestas demonstrações financeiras de 2019.

Desta forma, as portarias nº 105/2011 e 106/2011 ambas de 14 de março, aprovaram os modelos de demonstrações financeiras e o código de contas específico para as ESNL, prospectivamente.

3- Principais políticas contabilísticas

a) Pressuposto da continuidade


As demonstrações financeiras anexas foram preparadas no pressuposto da continuidade das operações, a partir dos livros e registos contabilísticos da empresa, mantidos de acordo com os princípios contabilísticos geralmente aceites em Portugal.

b) Regime do acréscimo

A empresa regista os seus rendimentos e gastos de acordo com o regime do acréscimo, pelo qual os rendimentos e ganhos são reconhecidos à medida que são gerados, independentemente do momento em que são recebidos ou pagos. As diferenças entre os montantes recebidos e pagos e os correspondentes rendimentos e gastos são registados nas rubricas de "Devedores e credores por acréscimos e diferimentos".

c) Classificação dos ativos e passivos não correntes

Os Ativos realizáveis e os passivos exigíveis a mais de um ano a contar da data da demonstração da posição financeira são classificados, respetivamente, como Ativos e



Passivos não correntes. Adicionalmente, pela sua natureza, os 'impostos diferidos' e as 'provisões' são classificados como Ativos e passivos não correntes

d) Passivos financeiros

Os passivos financeiros são classificados de acordo com a substância contratual independentemente da forma legal que assumam.

e) Eventos subsequentes

Os eventos após a data do balanço que proporcionem informação adicional sobre condições que existiam nessa data são refletidos nas demonstrações financeiras.

Caso existam eventos materialmente relevantes após a data do balanço, são divulgados no anexo às demonstrações financeiras.

f) Bases de mensuração usadas na preparação das demonstrações financeiras:

As demonstrações financeiras foram preparadas de acordo com o critério base do custo histórico.

g) Moeda funcional e de apresentação

As demonstrações financeiras são apresentadas em euros. O euro é a moeda funcional e de apresentação.

h) Ativos fixos tangíveis

Os ativos fixos tangíveis encontram-se registados ao custo de aquisição, deduzido das depreciações acumuladas.

As depreciações são calculadas, após o início de utilização dos bens, pelo método das quotas constantes em conformidade com o período de vida útil estimado para cada grupo de bens.

As taxas de depreciação utilizadas correspondem aos seguintes períodos de vida útil estimada:


- Edifício e outras construções - Taxa aplicada - 2%
- Equipamento de Transporte - Taxa Aplicada - 25%
- Outros ativos Intangíveis- Taxa Aplicada - 12,5%

i) Caixa e equivalentes de caixa

Esta rubrica inclui caixa e depósitos à ordem a prazo em bancos. Os descobertos bancários, caso se verificarem, são incluídos na rubrica "financiamentos obtidos", expresso no "passivo corrente".

j) Fornecedores e outras contas a pagar

As contas a pagar a fornecedores e outros credores, que não vencem juros, são registadas pelo seu valor nominal, que é substancialmente equivalente ao seu justo valor.



O seu des-reconhecimento só ocorre quando cessarem as obrigações decorrentes dos contratos (caso existam), designadamente quando tiver havido lugar a liquidação, cancelamento ou expiração.

l) Rédito e regime do acréscimo

O rédito compreende o justo valor da contraprestação recebida ou a receber pela prestação de serviços decorrentes da atividade normal da empresa, entendendo-se como tal o que é livremente fixado entre as partes contratantes numa base de independência. O rédito é reconhecido líquido do imposto sobre o valor acrescentado (IVA), abatimentos e descontos.

m) Fluxos de caixa

A demonstração dos fluxos de caixa é preparada através do método direto. A empresa classifica na rubrica "caixa e seus equivalentes" os montantes de caixa, depósitos à ordem e depósitos a prazo.

A demonstração dos fluxos de caixa encontra-se classificada em atividades operacionais, de financiamento e de investimento. As atividades operacionais englobam os recebimentos de clientes, pagamentos a fornecedores, pagamentos ao pessoal e outros relacionados com a atividade operacional. Os fluxos de caixa abrangidos nas atividades de investimento incluem, nomeadamente, aquisições e alienações de investimentos em empresas participadas e pagamentos e recebimentos decorrentes da compra e da venda de Ativos.

4- Caixa e depósitos bancários

Em 31 de Dezembro de 2019, os saldos desta rubrica apresentavam-se como segue:

	<u>31.12.2019</u>	<u>31.12.2018</u>
Caixa	0,00	238,92
Depósito à Ordem		
BCP	0,00	119,04
	0,00	119,04
	0,00	357,96

5- Partes Relacionadas

5.1 - Identificação das Partes Relacionadas

Partes relacionadas	Relação
SS Summer School, Lda.	Empresa Subsidiária
ISSM - Internacional Sharing School Madeira, LDA	Empresa Subsidiária
Ciência Activa E. e O. Tempos Livres, S.A.	Empresa Subsidiária
A.I. Arts Investments - Consultores e Investimentos, S.A.	Empresa Subsidiária
Open Media Europ Sociedade Editora, S.A.	Empresa Subsidiária
Silvio Sousa Santos	Presidente Conselho de Administração
Júlia Maria Soares Moreira Ladeira Santos	Vice-Presidente Conselho de Administração
Filinto Elísio de Aguiar Cardoso Correia e Silva	Vice-Presidente Conselho de Administração
Filipe Diogo Soares Ladeira Santos	Vice-Presidente Conselho de Administração
Miguel Diogo Soares Ladeira Santos	Vice-Presidente Conselho de Administração
João Manuel Guerreiro Marques de Almeida	Vogal - Conselho de Administração
Manuel Augusto Pechirra	Vogal - Conselho de Administração
Gonçalo Diogo Soares Ladeira Santos	Vogal - Conselho de Administração
Francisco Diogo Soares Ladeira Santos	Vogal - Conselho de Administração

5.2 - Saldos entre Partes Relacionadas

Partes relacionadas	2019					
	Transações		Financiamento		Perdas imparidade	
	Ativas	Passivas	Ativo	Passivo	Acumuladas	Período
Entidades conjuntamente controladas						
SS Summer School, Lda.	0,00	0,00	0,00	0,00	0,00	0,00
ISSM - Internacional Sharing School Madeira, LDA	0,00	2 000,00	0,00	0,00	0,00	0,00
Ciência Activa E. e O. Tempos Livres, S.A.	5 034,05	0,00	0,00	0,00	0,00	0,00
A.I. Arts Investments - Consultores e Investimentos, S.A.	0,00	0,00	0,00	669 731,62	0,00	0,00
Open Media Europ Sociedade Editora, S.A.	0,00	0,00	0,00	0,00	0,00	0,00
	5 034,05	2 000,00	0,00	669 731,62	0,00	0,00
Pessoal chave da gestão						
Silvio Sousa Santos	0,00	0,00	5 330,97	0,00	0,00	0,00
Júlia Maria Soares Moreira Ladeira Santos	0,00	0,00	0,00	1 714 248,45	0,00	0,00
Filipe Diogo Soares Ladeira Santos	0,00	0,00	0,00	70 150,91	0,00	0,00
Miguel Diogo Soares Ladeira Santos	0,00	0,00	1 200,00	68 409,22	0,00	0,00
Gonçalo Diogo Soares Ladeira Santos	0,00	0,00	0,00	50 000,00	0,00	0,00
Francisco Diogo Soares Ladeira Santos	0,00	0,00	0,00	52 293,33	0,00	0,00
	0,00	0,00	6 530,97	1 955 101,91	0,00	0,00
TOTAL	5 034,05	2 000,00	6 530,97	2 624 833,53	0,00	0,00

Partes relacionadas	2018					
	Transações		Financiamento		Perdas imparidade	
	Ativas	Passivas	Ativo	Passivo	Acumuladas	Período
Entidades conjuntamente controladas						
SS Summer School, Lda.	0,00	0,00	0,00	0,00	0,00	0,00
ISSM - Internacional Sharing School Madeira, LDA	0,00	0,00	0,00	0,00	0,00	0,00
Ciência Activa E. e O. Tempos Livres, S.A.	0,00	0,00	25 238,80	0,00	0,00	0,00
A.I. Arts Investments - Consultores e Investimentos, S.A.	0,00	0,00	0,00	147 500,00	0,00	0,00
	0,00	0,00	25 238,80	147 500,00	0,00	0,00
Pessoal chave da gestão						
Silvio Sousa Santos	0,00	0,00	5 330,97	0,00	0,00	0,00
Júlia Maria Soares Moreira Ladeira Santos	0,00	0,00	0,00	1 654 181,42	0,00	0,00
Filipe Diogo Soares Ladeira Santos	0,00	0,00	0,00	68 392,57	0,00	0,00
Miguel Diogo Soares Ladeira Santos	0,00	0,00	1 200,00	68 215,21	0,00	0,00
Gonçalo Diogo Soares Ladeira Santos	0,00	0,00	0,00	50 000,00	0,00	0,00
Francisco Diogo Soares Ladeira Santos	0,00	0,00	0,00	50 000,00	0,00	0,00
	0,00	0,00	6 530,97	1 890 789,20	0,00	0,00
TOTAL	0,00	0,00	31 769,77	2 038 289,20	0,00	0,00

6- Ativos fixos tangíveis

O movimento ocorrido nos Ativos fixos tangíveis e respectivas depreciações, nos exercícios de 2019, foi seguinte:

2019								
Valor bruto	Terrenos e recursos naturais	Edifícios e outras construções	Equipa. básico	Equipa. transporte	Equipa. administrativo	Outros ativos fixos tangíveis	Investimentos em curso	Total
31 de dezembro de 2018	0,00	0,00	0,00	0,00	0,00	2.408,30	0,00	2.408,30
Aquisições	0,00	0,00	0,00	0,00	0,00	0,00	0,00	0,00
Alienações	0,00	0,00	0,00	0,00	0,00	0,00	0,00	0,00
Transferências / abates	0,00	0,00	0,00	0,00	0,00	0,00	0,00	0,00
31 de dezembro de 2019	0,00	0,00	0,00	0,00	0,00	2.408,30	0,00	2.408,30
Depreciações								
31 de dezembro de 2018	0,00	0,00	0,00	0,00	0,00	903,12	0,00	903,12
Reforço	0,00	0,00	0,00	0,00	0,00	30104	0,00	30104
Alienações	0,00	0,00	0,00	0,00	0,00	0,00	0,00	0,00
Transferências / abates	0,00	0,00	0,00	0,00	0,00	0,00	0,00	0,00
31 de dezembro de 2019	0,00	0,00	0,00	0,00	0,00	1.204,16	0,00	1.204,16
Perdas por imparidade acumuladas								
31 de dezembro de 2018	0,00	0,00	0,00	0,00	0,00	0,00	0,00	0,00
31 de dezembro de 2019	0,00	0,00	0,00	0,00	0,00	0,00	0,00	0,00
Valor líquido	0,00	0,00	0,00	0,00	0,00	1.204,14	0,00	1.204,14

2018								
Valor bruto	Terrenos e recursos naturais	Edifícios e outras construções	Equipamento básico	Equipamento transporte	Equipamento administrativo	Outros ativos fixos tangíveis	Investimentos em curso	Total
31 de dezembro de 2017	0,00	0,00	0,00	0,00	0,00	2.408,30	0,00	2.408,30
Aquisições / Doações	0,00	0,00	0,00	0,00	0,00	0,00	0,00	0,00
Alienações	0,00	0,00	0,00	0,00	0,00	0,00	0,00	0,00
Transferências / abates	0,00	0,00	0,00	0,00	0,00	0,00	0,00	0,00
31 de dezembro de 2018	0,00	0,00	0,00	0,00	0,00	2.408,30	0,00	2.408,30
Depreciações acumuladas								
31 de dezembro de 2017	0,00	0,00	0,00	0,00	0,00	602,08	0,00	602,08
Reforço	0,00	0,00	0,00	0,00	0,00	30104	0,00	30104
Alienações	0,00	0,00	0,00	0,00	0,00	0,00	0,00	0,00
Transferências / abates	0,00	0,00	0,00	0,00	0,00	0,00	0,00	0,00
31 de dezembro de 2018	0,00	0,00	0,00	0,00	0,00	903,12	0,00	903,12
Perdas por imparidade acumuladas								
31 de dezembro de 2017	0,00	0,00	0,00	0,00	0,00	0,00	0,00	0,00
31 de dezembro de 2018	0,00	0,00	0,00	0,00	0,00	0,00	0,00	0,00
Valor líquido	0,00	0,00	0,00	0,00	0,00	1.505,18	0,00	1.505,18

7- Clientes e Outros Créditos a Receber

Em 31 de Dezembro de 2019, a rubrica "Clientes" e Outros Créditos a Receber tinha a seguinte composição:

	2019			2018		
	Montante Bruto	Imparidade Acumulada	Montante Líquido	Montante Bruto	Imparidade Acumulada	Montante Líquido
Corrente						
Clientes C/Corrente	9.691,55	0,00	9.691,55	4.657,50	0,00	4.657,50
Outras Créditos a Receber	131.855,33	0,00	131.855,33	160.045,35	0,00	160.045,35
Total	141.546,88	0,00	141.546,88	164.702,85	0,00	164.702,85

Outros créditos receber:

Handwritten signatures and initials in blue ink, including a large signature and the initials 'WA', 'JK', and 'RS'.

Rubrica	31.12.2019	31.12.2018
Fornecedores saldos devedores	787,32	565,32
Outros devedores	131 068,01	159 480,03
	131 855,33	160 045,35

8- Participações Financeiras - MEP

Os investimentos financeiros nas empresas subsidiárias estão registados pelo método de equivalência patrimonial.

O saldo do investimento nas empresas subsidiárias, em 31 de dezembro de 2019, apresenta-se como segue:

Metodo Equivalência Patrimonial	Saldo 01.01.2019	Aumento	Ajustamento de Transição	Resultado do Exercício	Outras Variações Fundos Patrimoniais	Saldo 31.12.2019
SS Summer School, Lda.						
Valor de Custo	65 000,00	0,00	0,00	0,00	0,00	65 000,00
Ajustamentos de Transição	266 749,65	0,00	0,00	0,00	0,00	266 749,65
Resultados do Exercício	-6 243,57	0,00	0,00	-6 566,64	0,00	-12 810,21
Outras Variações nos Fundos Patrimoniais	-13 000,00	0,00	0,00	0,00	-13 000,00	-26 000,00
	312 506,08	0,00	0,00	-6 566,64	-13 000,00	292 939,44
ISSM Internacional Sharing School Madeira, Lda.						
Valor de Custo	572 842,70	21 072,30	0,00	0,00	0,00	593 915,00
Ajustamentos de Transição	-340 512,22	0,00	0,00	0,00	0,00	-340 512,22
Resultados do Exercício	27 491,11	0,00	0,00	-56 522,43	0,00	-29 031,32
Outras Variações nos Fundos Patrimoniais	0,00	0,00	0,00	0,00	0,00	0,00
	259 821,59	21 072,30	0,00	-56 522,43	0,00	224 371,46
Ciência Activa E. e O. Tempos Livres, S.A.						
Valor de Custo	68 761,94	606 200,00	0,00	0,00	0,00	674 961,94
Ajustamentos de Transição	141 480,51	0,00	0,00	0,00	0,00	141 480,51
Resultados do Exercício	0,00	0,00	0,00	47 090,12	0,00	47 090,12
Outras Variações nos Fundos Patrimoniais	0,00	0,00	0,00	0,00	556 995,84	-556 995,84
	210 242,45	606 200,00	0,00	47 090,12	-556 995,84	306 536,73
A.I.Arts Investments ,S.A						
Valor de Custo	1 419 840,00	502 762,94	0,00	0,00	0,00	1 922 602,94
Ajustamentos de Transição	-724 141,47	0,00	0,00	0,00	0,00	-724 141,47
Resultados do Exercício	78 265,66	0,00	0,00	184 852,91	0,00	263 118,57
Outras Variações nos Fundos Patrimoniais	6 028,47	0,00	0,00	0,00	3 314 175,13	3 320 203,60
	779 992,66	502 762,94	0,00	184 852,91	3 314 175,13	4 781 783,64
Open Media Europ Sociedade Editora, S.A.						
Valor de Custo	0,00	3 752,00	0,00	0,00	0,00	3 752,00
Ajustamentos de Transição	0,00	0,00	0,00	0,00	0,00	0,00
Resultados do Exercício	0,00	0,00	0,00	-3 752,00	0,00	-3 752,00
Outras Variações nos Fundos Patrimoniais	0,00	0,00	0,00	0,00	0,00	0,00
	0,00	3 752,00	0,00	-3 752,00	0,00	0,00
Total	1 562 562,78	1 133 787,24	0,00	165 101,96	2 744 179,29	5 605 631,27

9- Fundos

Os fundos da empresa, foram totalmente subscritos e realizados, é composto por 100.000€ em dinheiro e o Prédio na Rua Dr. Pita nº 36 no valor de 200.000€.

10- Ajustamentos e Outras Variações nos Fundos Patrimoniais

Em 31 de Dezembro de 2019, os Ajustamentos e Outras Variações nos Fundos Patrimoniais, tinham a seguinte composição:

Empresas Subsidiárias	Saldo 01.01.2019	Aumento	Diminuições	Saldo 31.12.2019
SS Summer School, Lda.				
Ajustamentos de Transição	266 749,65	0,00	0,00	266 749,65
Outras Variações nos Fundos Patrimoniais	-13 000,00	0,00	13 000,00	-26 000,00
	253 749,65	0,00	-13 000,00	240 749,65
ISSM Internacional Sharing School Madeira, Lda.				
Ajustamentos de Transição	-340 512,22	0,00	0,00	-340 512,22
Outras Variações nos Fundos Patrimoniais	0,00	0,00	0,00	0,00
	-340 512,22	0,00	0,00	-340 512,22
Clência Activa E. e O. Tempos Livres, S.A.				
Ajustamentos de Transição	141 480,51	0,00	0,00	141 480,51
Outras Variações nos Fundos Patrimoniais	0,00	0,00	556 995,84	-556 995,84
	141 480,51	0,00	-556 995,84	-415 515,33
A.I.Arts Investments ,S.A.				
Ajustamentos de Transição	-724 141,47	0,00	0,00	-724 141,47
Outras Variações nos Fundos Patrimoniais	6 028,47	3 314 175,13	0,00	3 320 203,60
	-718 113,00	3 314 175,13	0,00	2 596 062,13
Open Media Europ Sociedade Editora, S.A.				
Ajustamentos de Transição	0,00	0,00	0,00	0,00
Outras Variações nos Fundos Patrimoniais	0,00	0,00	0,00	0,00
	0,00	0,00	0,00	0,00
Total	-663 395,06	3 314 175,13	-569 995,84	2 080 784,23

11- Ajustamentos e Outras Variações nos Fundos Patrimoniais

Movimento ocorrido no exercício de 2019:

Descrição	Saldo 01.01.19	Valor		Saldo 31.12.2019
		Diminuições	Aumentos	
Doações Equipamentos de Transporte	2 250,00	0,00	0,00	2 250,00
Doações Participações Sociais - Ações	0,00	0,00	412 762,94	412 762,94
	2 250,00	0,00	412 762,94	415 012,94

12 - Fornecedores

Em 31 de Dezembro de 2019, a rubrica "Fornecedores" tinha a seguinte composição:

Fornecedor	31.12.2019	31.12.2018
Fornecedores conta corrente	14 094,15	14 014,07
	14 094,15	14 014,07

13 - Outras Dividas a Pagar

Em 31 de Dezembro de 2019, a rubrica "Outras Dividas a Pagar" tinha a seguinte composição:

Entidades	31.12.2019	31.12.2018
Julia Maria Soares Moreira Ladeira Santos	1 714 248,45	1 654 181,42
Miguel Diogo Soares Ladeira Santos	68 409,22	68 215,21
Filipe Diogo Soares Ladeira Santos	70 150,91	68 392,57
Gonçalo Diogo Soares Ladeira Santos	50 000,00	50 000,00
Francisco Diogo Soares Ladeira Santos	52 293,33	50 000,00
	1 955 101,91	1 890 789,20

A Curto Prazo:

Entidades	31.12.2019	31.12.2018
A.I. Arts Investments, S.A	669 731,62	147 500,00
Siram Group, S.A.	100 000,00	100 000,00
AGLS - Governance & Strategic Intelligence	18 842,70	18 842,70
Lumiso SGPS, S.A.	60 000,00	0,00
Outros	2 604,14	2 600,00
	851 178,46	268 942,70

14 - Subsídios, Doações e Legados à exploração

A rubrica de Subsídios, Doações e Legados à exploração tem no exercício de 2019 e 2018, a seguinte composição:

Rubrica	31.12.2019	31.12.2018
Doações e legados à exploração	100 000,00	7 600,00
	100 000,00	7 600,00

2019

Identificação Entidade	Entidade	Valor Donativo	%
A.I Arts Investments, S.A.	Sociedade Comercial de Capitais Privados	10 000,00	10,00%
Ciência Activa - Educação e Ocupação de Tempos, Livres, S.A.	Sociedade Comercial de Capitais Privados	90 000,00	90,00%
		100 000,00	100,00%

2018

Identificação Entidade	Entidade	Valor Donativo	%
A.I Arts Investments, S.A.	Sociedade Comercial de Capitais Privados	5 000,00	65,79%
ISSM- Internacional Sharing School Madeira, Lda.	Sociedade Comercial de Capitais Privados	2 600,00	34,21%
		7 600,00	100,00%

15- Ganhos/Perdas imp. de Subsidiárias, Associadas e emp. conjuntas.

Empresa	31.12.2019	31.12.2018
SS - Summer School, Lda.	-6 566,64	-17 641,53
ISSM Internacional Sharing School Madeira, Lda	-56 522,43	27 491,11
A.I. Arts Investments, S.A.	184 852,91	78 265,66
Open Media Europ Sociedade Editora, S.A.	-3 752,00	0,00
Ciência Ativa, S.A.	47 090,12	0,00
	165 101,96	88 115,24

16- Fornecimentos e serviços externos

A rubrica de Fornecimento e serviços externos tem no exercício de 2019 e 2018 a seguinte composição:

Rubrica	31.12.2019	31.12.2018
Trabalhos especializados	2 680,00	0,00
Publicidade e propaganda	430,00	1 264,69
Serviços Bancários	210,66	107,97
Material de escritório	658,76	66,10
Deslocações e estadas	32 716,22	12 977,17
Seguros	2 460,81	86,91
Rendas e alugueres	3 812,70	0,00
Contencioso e notariado	65,00	0,00
Despesas de representação	7 671,52	422,70
Outros serviços	2 933,00	25 036,47
	53 638,67	39 962,01

17- Outros Rendimentos

Handwritten signatures and initials in blue ink, including a large signature and the initials 'PS' and 'UA'.

A rubrica de Outros rendimentos tem no exercício de 2019 e 2018 a seguinte composição:

<u>Rubrica</u>	<u>31.12.2019</u>	<u>31.12.2018</u>
Outros não especificados	6 036,41	0,00
	6 036,41	0,00

18- Outros Gastos

Rubrica de Outros gastos tem no exercício de 2019 e 2018 a seguinte composição:

<u>Rubrica</u>	<u>31.12.2018</u>	<u>31.12.2019</u>
Impostos	0,00	1 506,00
Gastos e perdas em invest. Não financeiros	0,00	18 000,00
Correções relativas a exercícios anteriores	265,92	0,00
Donativos	1 000,00	0,00
Quotizações	250,00	0,00
	1 515,92	19 506,00

19- Informações exigidas por diplomas legais

Relativamente ao Centro Regional de Segurança Social e a quaisquer outras entidades públicas, não tinha em mora qualquer dívida.

Aprovado a 9 de março de 2020 pela Comissão Executiva (com parecer favorável do Conselho Fiscal de 9 de março de 2020)



Filipe Diogo Soares Ladeira Santos



Miguel Diogo Soares Ladeira Santos



Júlia Maria Soares Moreira Ladeira Santos



Aprovado em Conselho de Administração a 9 de março de 2020 (com parecer favorável do Conselho de Curadores de 9 de março de 2020)



Silvio Sousa Santos




Julia Maria Soares Moreira Ladeira Santos



Filipe Diogo Soares Ladeira Santos



Miguel Diogo Soares Ladeira Santos



Filinto Elísio de Aguiar Cardoso Correia e Silva



João Manuel Guerreiro-Marques de Almeida



Gonçalo Diogo Soares Ladeira Santos



Francisco Diogo Soares Ladeira Santos



sharing foundation